





**Изследване на показатели по Рейтинговата система
за периода 2016-2019**

**Направление 1.3
ПЕДАГОГИКА НА ОБУЧЕНИЕТО ПО МУЗИКА**

ПОКАЗАТЕЛИ		Година	2016	2017	2018	2019
		Брой ВУ	10	10	10	10
		Скала (0-100)	42	43	43	44
		Класиране	5	3	4	4
УЧЕБЕН ПРОЦЕС	Програмна акредитация	9.50	9.50	9.50	9.50	
	Институционална акредитация	9.19	9.19	9.19	9.14	
	Специалности бакалаври	2	2	2	2	
	Специалности магистри	2	2	2	3	
	Ексклузивност на преп.	97.9	97.8	97.0	94.2	
	Дипломирани студенти	79.8	76.2	79.5	79.5	
	Международна мобилност	13.4	23.8	18.0	8.5	
УЧЕБНА СРЕДА	Стоп.инвентар/на студент	480	500	495	467	
	Оборудване/студент	1485	1547	1662	1566	
	Библ.фонд/студент	162	168	179	168	
	Ползваемост на библ.фонд	113	118	126	118	
	Информационно обезпечаване	5.0	5.0	14.0	14.0	
	Учебна площ/студент	9.7	10.1	10.7	10.1	
НАУЧНИ ИЗСЛЕДВАНИЯ	Индекс цитиране (Scopus)	n/a	n/a	n/a	n/a	
	Индекс цитиране (Web of science)	n/a	n/a	n/a	n/a	
	Докторски програми в ПН	1	2	2	2	
	Докторски програми в ВУ	3	5	5	5	
	Съотн. доктори>студенти	3.4	1.6	5.4	4.3	
	Средства НИД за студент	360	374	964	909	
	Привлечени НИД за студент	274	286	831	784	
СБАУ	Стипендии	291	297	719	247	
	Общежития	9.6	11.9	11.4	14.2	
ПРЕСТИЖ	Диплома средно образ.	5.0	5.1	4.9	5.1	
	Чуждестранни студенти	13.4	14.3	10.8	10.3	
РЕАЛИЗАЦИЯ И РЕГИОНАЛНА ЗНАЧИМОСТ	Безработица	4.38	2.92	1.96	1.8	
	Реализация по призвание	48.6	52.2	52.2	57.4	
	Принос осиг.система	58.0	59.5	56.9	62.7	
	Осигурит. доход завършили	677.4	731.5	827.6	942.2	
	Регионална реализация	30.7	31.6	33.3	58.2	
	Безработица/средно за региона	2.1	2.5	2.7	2.4	

	<i>Първо място</i>
	<i>Второ място</i>
	<i>Трето място</i>
	<i>Незадоволително</i>